

R25



Enceintes bibliothèques

L'ARCAM R25 intègre l'excellence technique de la série d'enceintes Radia dans un design élégant, parfait pour les espaces de vie modernes où le style et les performances sont importants. Qu'elle soit placée sur un support dédié ou sur un meuble, la R25 offre toute l'expérience ARCAM dans un format qui s'intègre facilement à votre intérieur.

Au cœur de l'enceinte se trouve un tweeter à dôme en composite céramique profond (DCC) de 25 mm, monté dans notre guide d'ondes Acoustic Lens avancé, qui garantit des aigus fluides et naturels et une scène sonore large et immersive, même lorsque vous écoutez hors axe. Associé à un haut-parleur de graves en composite micro-céramique (MCC) de 165 mm, la R25 traite les médiums et les basses avec précision, produisant un son riche et rythmé qui donne vie à la musique et rend chaque beat fluide et naturel.

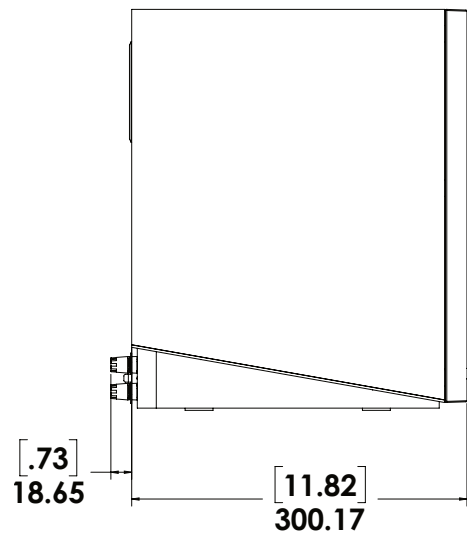


Comme toutes les autres enceintes de la série Radia, la R25 est dotée de cadres de haut-parleurs conçus avec précision pour une circulation d'air et une rigidité optimales, ainsi que d'un système de montage dissimulé pour un panneau avant épuré et élégant. Le coffre, recouvert d'un placage en noyer noir de première qualité, allie beauté intemporelle et intégrité acoustique, avec un renfort interne rigide pour des basses sans résonance.

À l'intérieur, un filtre 2 voies soigneusement réglé utilise des composants haut de gamme pour préserver chaque nuance de votre musique. Cette conception assure une intégration parfaite entre le tweeter et le haut-parleur de graves, créant un son ouvert, dynamique et profondément captivant, parfait pour ceux qui vivent pour la musique rythmée et énergique.

L'ARCAM R25 offre l'essence même des performances Radia dans un format compact, vous rapprochant ainsi de la musique que vous aimez.

Caractéristiques

- Parfaitement adaptée à l'ARCAM A25+
- Filtre 2 voies très précis
- Tweeter à dôme DCC de 25 mm avec lentille acoustique et guide d'ondes
- Haut-parleur de graves de 165 mm à cône en composite micro-céramique (MCC)
- Nouveaux cadres moulés brevetés
- Grille à fixation magnétique
- Bass-Reflex via port arrière
- Réglage précis via égaliseur anéchoïque lors de l'utilisation avec les produits AV ARCAM SA35, SA45



| Dimensions | |
|---|-------------------------------|
| Dimensions | 359 mm x 245.56 mm x 322.57mm |
| Poids du produit | 11 kg |
| Poids à l'expédition | 27 kg |
| Expédiée par | Paire |
| Caractéristiques électriques et acoustiques | |
| Impédance nominale | 6 Ohms |
| Sensibilité @ 1m, 2.83V | 85.5 dB |
| Puissance d'amplification recommandée | 15-200W |
| Réponse en fréquence +/-6 dB | 43 Hz - 40 kHz |
| Fréquence de coupure | 1.7 kHz |